

臺北市立大安高工

# 學生學習歷程檔案

操作說明指引

使用前請同學務必詳閱操作說明

輔導室 製作

# 臺北市學生學習歷程檔案登入方式

使用台北市單一登入LDAP帳號



--臺北市立大安高工 (學生版)--

# 學習歷程檔案登入方式:

從學校首頁左側常用連結→點選「學生學習歷程檔案系統」



## 常用連結

- 109上學校日
- 新生專區
- 防疫線上學習專區
- 舊網站(10810月前公告)
- 校舍平面圖(含教室位置)
- 暑假行事曆(PDF)
- 學校行事曆(PDF)
- 學校行事曆(網頁)
- 校務行政系統(日間部)
- 校務行政系統(進修部)
- 學生學習歷程檔案(高12)**
- 學生學習歷程檔案(高3)
- 臺北市酷課雲系統
- 行政人員分機一覽表
- 大安網路郵局
- 學生成績獎懲缺勤查詢
- 教職員線上差勤系統
- 教職員雲端硬碟
- 會議室/教室使用登記
- 校園資訊設備報修系統

## 校園活動

狂賀!! 第50屆全國技能競賽-北區分區賽榜單、榮獲2金3銀3銅佳績!!

9/12(六)學校日「親職教育講座」-從學習歷程檔案談 110學年度多元入學方案簡報檔

## 最新消息

日期	主旨	類別	發布單位
2020-10-13	2020全國健康資訊創意競賽	競賽資訊	資訊組
2020-10-13	第24屆臺灣地理國際暨2020中國地理學會聯合學術研討會報名資訊	教師研習	註冊組
2020-10-13	國立臺北藝術大學110學年度學士班「特殊選才」及「單獨招生」招生考試重要日程	升學資訊	註冊組
2020-10-13	「臺北市109年度線上資料庫採購」推廣活動	教師研習	教學組
2020-10-13	「灰姑娘如何變公主-分享我的學習歷程」講座	輔導室	輔導室
2020-10-13	國立高雄科技大學海事學院造船及海洋工程系辦理「2020學生船模大賽」	競賽資訊	實習組
2020-10-13	樹德科技大學管理學院高中職學生專題及創意製作競賽	競賽資訊	實習組
2020-10-13	遠東科技大學承辦「Matrix Mini Micro bit 機器人创客工作坊」	教師研習	實習組

## 宣導專區

- 嚴重特殊傳染性肺炎專區
- 大安無障礙環境專區
- 大安反霸凌專區
- 大安性別平等教育專區
- 大安環境教育暨防災教育專區
- 大安防治學生藥物濫用專區
- 大安交通安全宣導專區
- 學生危安事件微电影專區
- 流感疫苗宣導-快問快答
- 流感疫苗宣導-慢性肝病篇
- 病蟲害防治宣導-秋行軍蟲
- 教育局防制校園霸凌宣導影片
- 臺北市政府教育局親子帳號綁定專區

## 承辦專案

- 臺北市高中職特教輔導團

# Step 1

進入「臺北市學生學習歷程檔案系統」→點選「登入」

## 臺北市學生學習歷程檔案系統

找到自己的最愛  發展不一樣的自己

### 行事曆

MORE ▾

October  
**01** 10/1 (二) 下午17:00~18:00進行系統更版作業

September  
**16** 9/18 (三) 中午12:00~13:00進行系統更版作業

August  
**31** 111學年度大學招生校系參採高中學習歷程核心資料初稿



認識學群

# Step 2

點選「登入」後，選擇「**臺北市單一身分驗證LDAP服務**」

臺北市政府教育局  
DEPARTMENT OF  
TAIPEI CITY GO.

首頁 關於本局 總覽圖 系統操作說明 資訊資料 意見回饋 管理區 登入

請選擇登入方式

酷課雲帳號(原臺北市SSO帳號) 臺北市單一身分驗證(LDAP)服務 臨時帳號由此登入

Close

MORE ▾

October 12 【重要】各校提交108學年度學習歷程資料至中央資料庫作業說明

September 30 9/30(三)系統功能更新

September 30 本系統將於9/30(三)下午17:00-18:00進行系統更新

認識學群

? 大學

? 技職

# Step 3

輸入預設帳號密碼後，按下**登入**

若帳號密碼忘記或有問題請洽本校電腦中心



臺北市政府教育局  
單一身分驗證服務

歡迎使用

請輸入您的使用者名稱與密碼：

taivs0805265

\*\*\*\*\*

記住我 [忘記帳號、密碼？](#)

登入

填妥後請按  
登入

(預設)  
taivs+學號

(預設)  
身分證後6碼

若是使用手機連結進網頁  
則會看此畫面

本系統目前並不是  
設計於手機裝置使用。  
上傳資料、送出認證、  
勾選提交等正式操作  
請避免使用手機操作，  
確實使用電腦介面。



按這個  
下拉選單再選擇「登入」



# 登入後會先看到這個畫面...



臺北市教育局

DEPARTMENT OF EDUCATION  
TAIPEI CITY GOVERNMENT

[首頁](#) [學習歷程檔案櫃](#) [系統操作說明](#) [宣導資料](#) [意見回饋](#)

我的學習歷程檔案櫃 已使用空間: 0.0mb/200.0mb

未認證學習成果: 0筆

學習歷程檔案櫃

申請學校

校友分享

分享檔案

## 學習歷程認證狀態

## 我的學習狀態

學習成果 開放勾選時間 2020/09/29 ~ 2020/10/13

多元表現 開放勾選時間 2020/09/29 ~ 2020/10/13

109學年度

學習成果



多元表現



## 學習歷程檔案櫃



基本資料



個人簡歷



校內幹部經歷



# 可以切換成我的學習狀態頁面-未來會顯示成績、獎懲及出缺勤

我的學習歷程檔案櫃 已使用空間：0.0mb/200.0mb

未認證學習成果:0筆

學習歷程檔案櫃

申請學校

校友分享

分享檔案

## 學習歷程認證狀態

### 我的學習狀態

1091學期

成績

獎懲

出缺勤

嘉獎	小功	大功	警告	小過	大過
0	0	0	0	0	0

遲到	曠課	病假	公假	事假	喪假
0	0	0	1	0	0

# 可以透過系統介面下載官方操作手冊參考



我的學習歷程檔案櫃 已使用空間: 0.0mb/200.0mb

未認證學習成果: 0筆

學習歷程檔案櫃

申請學校

校友分享

分享檔案

## 學習歷程認證狀態

## 我的學習狀態

學習成果 開放勾選時間 2020/09/29 ~ 2020/10/13

多元表現 開放勾選時間 2020/09/29 ~ 2020/10/13

109學年度

學習成果



多元表現



將頁面下拉後....

即可繼續使用及檢視自己

的學習歷程檔案櫃



手機操作方式  
一樣，只是介面顯示較窄

## 學習歷程檔案櫃



基本資料



修課紀錄

每學年勾選至多6件  
(0/6)



多元表現

每學年勾選合計至多  
10項(0/10)



其他



個人簡歷



課程諮詢紀錄  
(0)



上傳學習成果  
(3)



學習成果認證



勾選學習成果



查詢學習成果  
提交中央資料  
庫紀錄



詳部經歷暨事  
蹟紀錄 (0)



競賽參與紀錄  
(0)



檢定證照紀錄  
(0)



志工服務紀錄  
(0)



彈性學習時間  
紀錄 (0)



團體活動時間  
紀錄 (0)



職場學習紀錄  
(0)



作品成果紀錄  
(0)



其他活動紀錄  
(0)



勾選多元表現  
紀錄



查詢多元表現  
提交中央資料  
庫紀錄



自傳 (0)



學習計畫 (0)



心理測驗 (0)



健康狀況資料  
(0)



小論文資料 (0)



體適能資料 (0)



大學端需求 (0)



## 學習歷程檔案櫃

修課紀錄：學習成果每學期  
上傳最多20件



基本資料



個人簡歷



校內幹部經歷



修課紀錄與學習成  
果

每學年勾選至多6件(6/6)



課程諮詢紀錄  
(1)



上傳學習成果  
(13)



學習成果認證



勾選學習成果



查詢學習成果提  
交中央資料庫紀  
錄



多元表現

每學年勾選合計至多10項  
(10/10)



幹部經歷暨專項  
紀錄 (0)



競賽參與紀錄  
(0)



檢定證照紀錄  
(2)



服務學習紀錄  
(4)



彈性學習時間紀  
錄 (0)



團體活動時間紀  
錄 (0)



職場學習紀錄  
(1)



作品成果紀錄  
(0)



大學及技專校院  
先修課程紀錄  
(0)



其他活動紀錄  
(9)



勾選多元表現紀  
錄



查詢多元表現提  
交中央資料庫紀  
錄

多元表現：沒有上傳限制  
(建議>10件)

# 學習成果上傳及認證 操作

按時  
上傳學習成果

確認  
成果認證

勾選  
學習成果



修課紀錄

每學年勾選至多6件(0/6)



課程諮詢紀錄

(0)



上傳學習成果

(3)



學習成果認證



勾選學習成果



查詢學習成果提交中央資料庫紀錄

當學期科目作業/作品  
務必當學期上傳

會顯示已經上傳的件數



點入上傳學習成果  
會跳出這個畫面

步驟1: 先點選課程名稱

步驟1

步驟2:

可上傳學習成果的文件檔(PDF、JPG、PNG)

也可上傳影音檔(MP3、MP4)

上傳的內容除了作業本身之外  
要記得加入「學習過程」心得

(相關簡述100字也很重要!)

步驟2

上傳學習成果

學年度

學期

查詢

我的資料

學年	學期	科目	成績	學習成果
108	1	國語文		
108	1	體育		
108	1	英語文		
108	1	數學		
108	1	歷史		
108	1	物理		
108	1	冷凍空調原理		
108	1	基本電學		<input type="button" value="通過"/> <input type="button" value="待認證"/>
108	1	電工實習		<input type="button" value=""/>
108	1	物理科學探究		

學校已經

匯入你這學期的課程

※請從上方表格中點選類上傳檔案的科目。

※文件檔案與影音檔案至少擇一上傳，亦可同時包含文件及影音檔案各一個。

\*學年度:

108

\*學期:

1

\*科目:

冷凍空調原理

\*文件檔案:

可拖曳上傳(文件(4MB))

\*影音檔案:

上傳文件(影音 (10MB))

相關簡述:

課程學習成果相關簡述

100字簡單描述很重要

# 認證學習成果操作

按時上傳  
學習成果

確認  
成果認證

勾選  
學習成果



修課紀錄

每學年勾選至多6件(0/6)



課程諮詢紀錄

(0)



上傳學習成果

(3)



學習成果認證



勾選學習成果



查詢學習成果提交中央資料庫紀錄

這個步驟很重要...

這個步驟很重要...

這個步驟很重要...

上傳完後  
一定要從此進入  
點「送出認證」老師才能幫你認證！



學習成果認證

點入**學習成果認證**

會跳出這個畫面



## 重要步驟

務必點選「送出認證」

→任科老師才會收到通知

## 學習成果認證

學年度 ▾

學期 ▾

科目

查詢

1081/待認證: 1 通過: 1 不通過: 0

1081開放認證日期: 2019/08/01 ~ 2020/01/01

學年度: 108  
科目名稱: 基本電學  
成績:  
送出日期: 108/10/27 18:34:39  
認證日期:  
文件檔案: [檢視](#)  
相關簡述: 期末報告

學期: 1  
學分/時數: 3  
授課教師: 王哲璋  
認證教師: 王哲璋  
認證狀態: **待認證**

檢視上傳作業  
的認證狀態

學年度: 108  
科目名稱: 基本電學  
成績:  
送出日期: 108/10/27 18:10:48  
認證日期: 108/10/27 18:12:59  
影音檔案: [檢視](#)

學期: 1  
學分/時數: 3  
授課教師: 王哲璋  
認證教師: 王哲璋  
認證狀態: **通過**

學年度: 108  
科目名稱: 電工實習  
成績:  
送出日期:  
認證日期:  
文件檔案: [檢視](#)  
相關簡述: 三用電表功能介紹影片

學期: 1  
學分/時數: 3  
授課教師: 鍾耀毅,王哲璋  
認證教師: 鍾耀毅,王哲璋  
認證狀態:  
影音檔案: [檢視](#)

送出  
認證



# 學年結束後須勾選已認證之學習成果至中央資料庫

每學期可上傳並認證(最多20件) 學習成果 (高一上最多20件, 高一下最多20件)

每學年至多會累積 $20 \times 2 = 40$ 件認證成果

學年(高一)結束後, 須從通過認證

作品中勾選6件至中央資料庫封存~

(勾選時程請務必注意學校公告)

按時上傳學  
習成果

學習成果  
認證

勾選  
學習成果



修課紀錄

每學年勾選至多6件(0/6)



課程諮詢紀錄

(0)



上傳學習成果

(0)



學習成果認證



勾選學習成果



查詢學習成果提交中央資料庫紀錄

# 多元表現 上傳操作

各種校內及校外活動證明紀錄

上傳當學年  
多元表現

勾選  
多元表現



多元表現

每學年勾選合計至多10項  
(10/10)



幹部經歷暨事蹟  
紀錄 (0)



競賽參與紀錄  
(0)



檢定證照紀錄  
(2)



服務學習紀錄  
(4)



彈性學習時間紀  
錄 (0)



團體活動時間紀  
錄 (0)



職場學習紀錄  
(1)



作品成果紀錄  
(0)



大學及技專校院  
先修課程紀錄  
(0)



其他活動紀錄  
(9)



勾選多元表現紀  
錄



查詢多元表現提  
交中央資料庫紀  
錄

(當學年的多元表現當學年上傳)

「多元表現」 包含的內容 (校內外活動、證明文件皆可)

幹部經歷紀錄、競賽紀錄、檢定證照、志工服務、

彈性學習紀錄、團體活動紀錄、職場學習、成果作

品、先修課程、其他活動等。只要有上述相關資料都可以編輯好上傳~



多元表現

每學年勾選合計至多10項  
(10/10)



幹部經歷暨專讀  
紀錄 (0)



競賽參與紀錄  
(0)



檢定證照紀錄  
(2)



服務學習紀錄  
(4)



彈性學習時間紀  
錄 (0)



團體活動時間紀  
錄 (0)



職場學習紀錄  
(1)



作品成果紀錄  
(0)



大學及技專校院  
先修課程紀錄  
(0)



其他活動紀錄  
(9)



勾選多元表現紀  
錄



查詢多元表現提  
交中央資料庫紀  
錄

本簡報以幹部經歷暨事蹟紀錄、檢定證照紀錄以及

志工服務 三個介面為範例說明，其餘項目皆可以此類推~

  
多元表現  
每學年勾選合計至多10項  
(0/10)



幹部經歷暨事蹟  
紀錄 (0)



競賽參與紀錄  
(0)



檢定證照紀錄  
(0)



志工服務紀錄  
(1)



彈性學習時間紀  
錄 (0)



團體活動時間紀  
錄 (0)



職場學習紀錄  
(0)



作品成果紀錄  
(0)



其他活動紀錄  
(0)



勾選多元表現紀  
錄



查詢多元表現提  
交中央資料庫紀  
錄

**(當學年的多元表現當學年上傳)**



幹部經歷暨事蹟  
紀錄 (0)

範例：


點入 **幹部經歷暨事蹟紀錄**

會跳出這個畫面



## 幹部經歷暨事蹟紀錄

檢視	單位名稱	擔任職務	幹部等級	開始日期	結束日期	證明文件	影音檔案	刪除
暫無資料								



1

步驟1:將擔任幹部的各項欄位詳實填妥



\*學年度:  \*學期:  ▼

\*單位名稱:  \*開始日期:

\*結束日期:  \*擔任職務:

\*幹部等級:  ▼

內容簡述:   
(0/100)

步驟1

步驟2:

上傳證明文件檔 (PDF、JPG、PNG)

**上傳的檔案務必編輯完整，**

**內容附上幹部證明的文件及  
編輯擔任幹部的反思心得(最重要)**

同時也可上傳影音檔(MP3、MP4)

步驟2

上傳證明文件  
(pdf,png,jpg/文件(上限4MB))

上傳影音檔案  
影音 (上限10MB)

儲存



檢定證照紀錄  
(0)

範例：點入檢定證照紀錄  
會跳出這個畫面

拿到證照後就盡速填妥資料並上傳

步驟1

上傳證明文件檔(PDF、JPG、PNG)

上傳的檔案務必編輯完整，

**內容附上檢定證明文件及  
取得證照的學習心得(最重要)**

同時也可上傳影音檔(MP3、MP4)

步驟2

## 檢定證照紀錄

檢視	證照代碼	證照備註	分數	取得證照日期	證明文件	影音檔案	刪除
暫無資料							

1 -

\*學年度:  \*學期:

\*證照代碼:

\*證照備註:  分數:

分項結果:  \*取得證照日期:

證照字號:  檢定組別:

內容簡述:

上傳證明文件 文件(上限4MB)

可拖曳上傳

上傳影音檔案 影音 (上限10MB)


可拖曳上傳

儲存



志工服務紀錄  
(0)

範例：點入志工服務紀錄  
會跳出這個畫面



步驟1:將各項欄位詳實填妥



步驟1



步驟2:

可上傳文件檔(PDF、JPG、PNG)

上傳的檔案務必編輯完整,

內容附上志工活動照片、證明文件及  
活動參與之反思心得(最重要)

同時也可上傳影音檔(MP3、MP4)

步驟2



## 志工服務紀錄

檢視	服務名稱	服務單位	開始日期	結束日期	時數	證明文件	影音檔案	刪除
暫無資料								

1 -

\*學年度:  \*學期:

\*服務名稱:  \*服務單位:

\*開始日期:  \*結束日期:

\*時數:

內容簡述:

上傳證明文件

可拖曳上傳

儲存

# 每一學年結束後須勾選**10件多元表現**至中央資料庫

每學年不限制上傳數量，  
學年(高一)結束後，須從上傳的資料中  
勾選至多10件至中央資料庫封存~  
(勾選時程請務必注意學校公告)

上傳當學年  
多元表現

(學年末)勾選  
多元表現



學年結束後(依照教務處公告日期)

勾選10件至中央資料庫封存。



# 學習歷程檔案系統的運作期程

錯過了，就來不及...

上學期

- 按時上傳學習成果(最多20件) / 多元表現 (不限制件數)

下學期

- 按時上傳學習成果(最多20件) / 多元表現 (不限制件數)

學年  
結束

- 勾選學習成果(至多6件) / 多元表現 (至多10件)

勾選的內容將提交至中央資料庫封存

# 學生學習歷程檔案的檔案格式、大小

資料項目	檔案格式類型	內容說明 (檔案大小或簡述文字之字數)
課程諮詢紀錄 (只限校內平臺)	文件：pdf、jpg、png	每件固定上限2MB
	簡述：文字	每件100個字為限
課程學習成果	文件：pdf、jpg、png	文件檔案(上限4MB)
	影音檔案：mp3、mp4	影音檔案(上限10MB)
	簡述：文字 <b>重要</b>	每件100個字為限
多元表現	證明文件：pdf、jpg、png	文件檔案(上限4MB)
	影音檔案：mp3、mp4	影音檔案(上限10MB)
	外部連結：文字	-
	簡述：文字 <b>重要</b>	每件100個字為限

# 學習歷程檔案的四大資料

## 基本資料 學校登錄

學生學籍資料  
含校級/班級  
社團幹部經歷

A

## 學習成果 學生上傳

修習科目(有學分)  
作業作品或書面報告

C

每學期上傳最多 20件  
學習成果需老師認證  
每學年最多勾6件提交

## 修課紀錄 學校登錄

每學期修課狀況  
含科目/學分數/成績

B

## 多元表現 學生上傳

幹部經歷、競賽參與、  
檢定證照、志工服務、  
自主學習、職場學習、  
作品成果、其他活動。

D

上傳不限件數  
多元表現不需老師認證  
每學年最多勾選10件提交

# 學習歷程檔案的兩大精神

## 1. 歷程 學習過程的呈現

1

2


## 2. 反思

知識態度技能的學習心得  
得到哪些能力?未來如何發揮  
遇到那些挫折?當時如何克服



## 相關網站-招生選材內涵

[技專校院喜歡什麼學生？](#)



[一般大學喜歡什麼學生？](#)



111 學年度起適用

# 技專校院考試及 招生調整方案

 技專校院招生策略委員會

[最新消息](#) [考招調整方案](#) [資料下載](#) [影視專區](#) [聯絡我們](#)



111學年度專技普考納入四技二專技優甄審入學

111學年度四技二專各入學管道招生選才內涵公告定案

111學年度四技二專統測命題範圍調整影片上架!



111學年度起適用 |

四技二專技優甄審入學乙級  
技術士證優待加分比率查詢  
系統

查詢進修相關性及加分比率

\*至少包含一級進修學歷：

- (請選擇進修士證)
- (請選擇進修修業程度)
- (請選擇進修系統)

忘記密碼請洽

查詢查詢

# 111學年度四技二專甄選入學招生選才內涵

國立臺灣科技大學 / 電機工程系

四技日招組

10607臺北市大安區基隆路四段43號

## 01 電機系電子科甄選組

### 修課紀錄

1. 本系多學制高中等學校規定及科訂必修之專業及資訊科目與一般科目，以及科訂課程等修課紀錄於綜合評量。
2. 本系多學制規定及科訂一般科目之學習重點與自然科學領域、數學領域。
3. 本系多學制校訂課程課程專業類輔、多元專業或跨領域修課力。

### 課程學習成果

學生升學時可選要條件，本系將補以綜合評量。

- ☐ 專業課作業及資訊科目學習成果
- ☐ 其他課程學習(作業)成果

### 多元表現

學生升學時可選下列內容或其他科別審查資料擇要提供，至多10件，逾10件者，以實績最高之多元表現為重點。

- ☐ 課外學習活動學習成果(如高中主學期或課外活動或學校特色活動)
- ☐ 社團活動經驗
- ☐ 擔任幹部經驗
- ☐ 服務學習經驗
- ☐ 競賽表現
- ☐ 參與紀錄之成果作品(如專題學習成果)
- ☐ 檢定證類
- ☐ 特殊優良表現證明

### 學習歷程自述

- ☐ 生涯敘述
- ☐ 未來學習計畫與生涯規劃

### 其他

- ☐ 備校未來求之補充資料：[以物證學習歷程](#)、[A](#)及課程學習成果工作內容與學習歷程(表)

### 備註

1. 修課紀錄：用以呈現電機與電子科專業課程的修課狀況，以作為評量後進課程修課的依據，並評議其學習動力是否獨立本系課程安排。
2. 專業課作業及資訊科目學習成果：請依同學作業著重於展現專業技能之展現能力，資訊科目則以專題製作能力，如每人兩組進行，該組分工的方式與個人的主要貢獻。
3. 多元專業表現：請將參加課程修課成果之外，請依紀錄檢定、競賽成果與其他得獎優良表現。
4. 學習計畫與生涯規劃：請將學習計畫書，並詳列在本系課程下，未來可修課清單。
5. 備校未來求之補充資料：以物證學習歷程(表A)及課程學習成果工作內容與學習歷程(表B)，請至本校網站[\[資訊/電子資訊/大學前招生/資料下載\]](#)下載。

\*本系備招生選才組：於甄選入學第二階段甄試之學習及專業領域方向，並由備學生必須修讀所有層次之學習歷程。

☝以上資料僅供參考，實際招生作業仍以「111學年度校務發展四年級及專科學校二年級甄選入學招生簡章」為準。



## 可以開始查詢蒐集目標校系 想要的資料有哪些...

備審資料來源	學習歷程中央資料庫			報名平台 聯合會	
入學管道	學習歷程 項目	課程學習成果 (三年內最多上傳18件)	基本資料 修課紀錄	多元表現 (三年內最多上傳30件)	學習歷程自述 其他資料
甄選入學  技優甄審		具學分科目之 <b>專題實作及實習科目學習成果至多可採計6件*</b>  其他課程學習成果 <b>至多可採計3件*</b>	<b>基本資料</b> 學生學籍資料(含校級、班級及社團幹部經歷)  <b>修課紀錄</b> 每學期修課之科目、學分數及成績	<b>彈性學習時間、團體活動時間及其他表現</b> <b>至多可採計10件*</b>	<b>學習歷程自述</b> 依升學之志願科系撰寫學習歷程反思/就讀動機/未來學習計畫與生涯規劃  <b>其他資料</b> 各校系需求之補充資料/其他有利審查資料
四技申請入學 (普高生)		具學分數之課程實作作品或書面報告 <b>至多可採計6件*</b>			

資料來源：技專校院招生策略委員會



# 111學年度甄選入學成績採計方式 重視學生3年來的學習成果!!

word.

(一)

統一入學測驗  
成績加權

國文	X1~倍	<b>≤ 40%</b> (不可為0)
英文	X1~倍	
數學	X1~倍	
專業一	X2~倍	
專業二	X2~倍	



(二)

指定項目	占總成績比率
學習歷程資料審查(備審) (項目見簡章) (必採)	%
專題實作及實習科目學習 成果(含技能領域) (必採)	%
術科實作(各校自訂)	%
筆試(各校自訂)	%
面試(各校自訂)	%

≥ 40%

(三)

特異加分

依優待加分  
標準加分，  
於簡章正面  
表列

不高於40%

不低於40%

# 相關網站查詢

## 技訊網



<https://techexpo.moe.edu.tw/search/>

最完整、最多元、最簡單、人氣第一！  
史上最強入學管道招生資訊查詢系統

## 技專考招專屬網頁

<https://www.techadmi.edu.tw/111new/>

考招變革不用怕，輕鬆瞭解技專校院  
111學年度考試及招生制度的調整新訊息



## 111學年度四技二專各入學管道招生選才內涵



<https://www.techadmi.edu.tw/111new/apply/>

全國各大四技二專招生學校 111學年度甄選  
入學、技優甄審入學、申請入學選才評量重  
點報你知

## 技專校院招生委員會聯合會

<https://www.jctv.ntut.edu.tw>

四技二專日間部各聯合招生管道總舵手  
簡章下載、招生校系名額查詢、報名、查詢  
成績及錄取公告，所有管道通通都在這裡



## 技專校院入學測驗中心



<https://www.tcte.edu.tw/>

統一入學測驗考試報名、考科範圍查詢、  
歷屆考古題及解答下載

# 亮點飛翔-學習歷程檔案比賽 得獎作品欣賞

含學習成果組、多元表現組

得獎作品觀摩：<https://reurl.cc/QdGm3Z>

感謝參賽同學授權展示得獎作品，供師生一起欣賞學習！

