

臺北市學生學習歷程檔案系統 操作手冊

導師



臺北市政府教育局

DEPARTMENT OF EDUCATION
TAIPEI CITY GOVERNMENT

目錄

1.	首頁.....	1
1.1	功能列.....	1
1.1.1	登入.....	1
2.	教師資料檔案櫃.....	2
2.1	學生學習成果.....	3
2.1.1	班級資料(導師).....	3
2.1.2	審核學生自主學習計畫.....	5
2.2	教師檔案櫃.....	7
2.2.1	設定目錄項目(第一次使用請先設定).....	8
2.2.2	基本資料.....	9
2.2.3	課程設計與教學.....	10
2.2.4	班級經營與輔導.....	11
2.2.5	研究發展與進修.....	12
2.2.6	敬業精神與態度.....	13
2.2.7	其他.....	14
2.2.8	教師教學檔案電子檔.....	15

1. 首頁

1.1 功能列

1.1.1 登入

- 使用「**臺北市政府教育局單一身份驗證服務(LDAP)**」或原有「**酷課雲帳號**」登入。



臺北市政府教育局單一身份驗證服務(LDAP)

■ 帳號

- 老師：學校網域名稱 + 身分證字號數字 9 碼 (如中崙高中為 zlsh，老師身分證字號為 A111122222，帳號即為“zlsh111122222”)。

■ 密碼

- 老師：身分證字號後六碼 (如身分證字號為 A111122222，密碼即為“122222”)

- 登入後變換成[教師資料檔案櫃]。



2. 教師資料檔案櫃

臺北市政府教育局
DEPARTMENT OF EDUCATION
TAIPEI CITY GOVERNMENT

首頁 教師資料檔案櫃 系統操作說明 宣導資料 意見回饋 管理區 王峰 老師

我的資料檔案櫃 已使用空間: 8.53mb/3000.0mb


待認證學習成果:2筆

認證份數	人數
0	2
1	1

上傳件數	人數
0	1
1	1
2	0
3	0
4	0
5	0
6	0
7	0
8	1

教師資料檔案櫃

- 學生學習成果
- 班級資料
- 授課班級資料
- 認證學習成果
- 回饋學生學習歷程檔案
- 審核學生自主學習計畫
- 教師檔案櫃
- 設定目錄項目
- 基本資料
- 課程設計與教學
- 班級經營與輔導
- 研究發展與進修
- 敬業精神與態度
- 其他
- 教師教學檔案電子檔

- 進入教師資料檔案櫃會跳出  通知。

2.1 學生學習成果

2.1.1 班級資料(導師)

- 查詢學生學習成果及多元表現統計(顯示帶班班級學生)。

班級資料

學號

姓名

座號

二年二班 ▾

查詢


匯出EXCEL

檢視	班級	座號	學號	姓名	學習成果			多元表現	
					上傳數量	通過數量	勾選數量	上傳數量	勾選數量
	二年二班	01	10835074	王					
	二年二班	02	10835147	李					
	二年二班	03	10835004	李					
	二年二班	04	10835168	李					

- 選擇班級後點選 查詢，再點選 匯出EXCEL 可匯出學生上傳數量狀況

	A	B	C	D	E	F	G	H	I	J	K	L	M	N	O
1	姓名	學號	學年期	班級	座號	已上傳數量	未送出認證件數	待認證件數	已認證件數(通過)	已認證件數(不通過)	已勾選件數	學年期	班級	座號	已上傳數量
2	王	10835074	108上學期	一年五班	02	4	0	0	3	1	0	108下學期	一年五班	02	1
3	李	10835147	108上學期	一年九班	03	6	0	0	6	0	2	108下學期	一年九班	03	5
4	李	10835004	108上學期	一年一班	04	9	0	0	8	1	0	108下學期	一年一班	04	5
5	李	10835168	108上學期	一年十班	06	7	0	0	7	0	0	108下學期	一年十班	06	7

	A	B	C	D	E	F	G	H	I	J	K	L
1	姓名	學號	學年度	班級	座號	已上傳數量	已勾選項數	學年度	班級	座號	已上傳數量	已勾選項數
2	王	10835074	108	一年五班	02	1	0	109	二年二班	01	1	0
3	李	10835147	108	一年九班	03	8	8	109	二年二班	02	8	0
4	李	10835004	108	一年一班	04	4	0	109	二年二班	03	4	0
5	李	10835168	108	一年十班	06	1	0	109	二年二班	04	1	0

- 點選  二年二班 01 10835074 王
- 僅能查看學生檔案櫃內容不可修改內容。如下圖

王大明的學習歷程檔案櫃

學習歷程檔案櫃

基本資料 | 個人履歷 | 校內幹部經歷

檢視學生學習成果

修課紀錄與學習成果
每學年勾選至多6件 (1/6)

課程加修紀錄 (19) | 上傳學習成果 (19) | 學習成果認證 (1) | 勾選學習成果 | 置詞學習成果提交中央資料庫紀錄

檢視學生多元表現

多元表現
每學年勾選合計至多10項 (5/10)

幹部經歷暨事項紀錄 (4) | 競賽參與紀錄 (6) | 檢定證照紀錄 (6) | 志工服務紀錄 (2) | 彈性學習時間紀錄 (4) | 團體活動時間紀錄 (2) | 職增學習紀錄 (4)

作品成果紀錄 (3) | 大學及技專校院先修課程紀錄 (0) | 其他活動紀錄 (5) | 勾選多元表現紀錄 | 置詞多元表現提交中央資料庫紀錄

2.1.2 審核學生自主學習計畫

- 此作業為學生送出自主學習計畫認證後，教師認證須檢視檔案後(已讀)才能認證通過/不通過

學生自主學習計畫審核

學年度 ▼

學期 ▼

待認證 ▼

查詢

班級 ▼

學科主題

全部發佈:1

學年度:	108	學期:	2	
學科主題:	國文	學生:	三年一班 29號 王大明	認證 ▼
認證狀態:	待認證	送出日期:	109/04/28 09:39:09	發佈
送出日期:	109/04/28 09:39:09	認證日期:		
檢視檔案:	檢視檔案 (已讀)			

- 認證通過/不通過時此狀態為暫定，教師可隨時調整，點選 **發佈** 後不可修改認證狀態及學生收到認證結果，可選擇單一【發佈】或是【全部發佈】。

學生自主學習計畫審核

學年度 ▾

學期 ▾

待認證 ▾

查詢

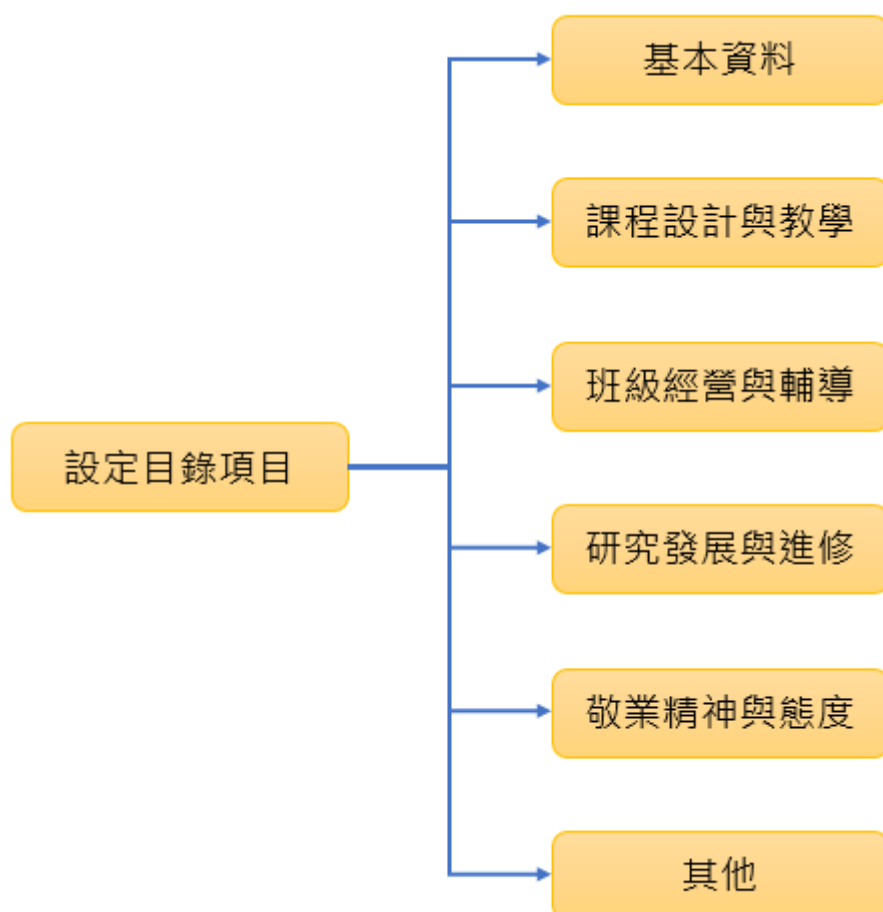
班級 ▾

學科主題

全部發佈:2

學年度:	108	學期:	2		
學科主題:	國文	學生:	三年一班 29號 王大明	認證 ▾	
認證狀態:	通過(未發佈)	認證日期:		發佈	
送出日期:	109/04/28 09:39:09				
檢視檔案:	檢視檔案 (已讀)				

2.2 教師檔案櫃



2.2.1 設定目錄項目(第一次使用請先設定)

- 此功能可以複製預設子類別到指定學年度。

設定目錄項目



檢視	學年	檔案櫃	子類別	子櫃順序	是否呈現	刪除
	107	基本資料	基本資料1	1	否	
	107	基本資料	基本資料2	2	是	
	107	課程設計與教學	課程	3	是	
	107	班級經營與輔導	班級	4	是	
	107	基本資料	基本資料3	3	是	

尚未設定檔案櫃項目的年度才可以複製
請輸入要將預設的檔案櫃項目複製到哪一年度的設定裡

- 輸入學年度
- 新增檔案櫃目錄項目。如下圖

*學年度: <input style="width: 80%;" type="text" value="107"/>	*檔案櫃: <input style="border-bottom: 1px solid #ccc;" type="text" value="基本資料"/>
*子類別: <input style="width: 80%;" type="text" value="基本資料3"/>	*子櫃順序: <input style="width: 80%;" type="text" value="3"/>
*是否呈現: <input style="border-bottom: 1px solid #ccc;" type="text" value="是"/>	
<input type="button" value="儲存"/>	

- 設定後如下圖。

檢視	學年	檔案櫃	子類別	子櫃順序	是否呈現	刪除
	107	基本資料	基本資料1	1	否	
	107	基本資料	基本資料2	2	是	
	107	課程設計與教學	課程	3	是	
	107	班級經營與輔導	班級	4	是	
	107	基本資料	基本資料3	3	是	

2.2.2 基本資料

- 新增/檢視基本資料檔案櫃。如下圖

基本資料

新增後的資料清單

學年	子類別	檔名	檔案	是否呈現	刪除
107	檔案櫃1	畢業國中代碼對照表.xlsx		是	

1 ▲

*學年度: ▼ *子類別: ▼

上傳檔案





可拖曳上傳

2.2.3 課程設計與教學

- 新增/檢視課程設計與教學。如下圖

課程設計與教學

新增後的資料清單

學年	子類別	檔名	檔案	是否呈現	刪除
107	檔案櫃2	補上有缺的學期檔.txt		是	
107	檔案櫃2	100學年度第1學期校課程諮詢委員會會議紀錄.PDF		是	

1 ▲

*學年度:

107 ▼

*子類別:

子類別 ▼

上傳檔案

可拖曳上傳

儲存

2.2.4 班級經營與輔導

- 新增/檢視班級經營與輔導檔案櫃。如下圖

班級經營與輔導

新增後的資料清單

學年	子類別	檔名	檔案	是否呈現	刪除
107	檔案櫃3	902定考科目_20181116150203.xls		是	

1 ▲

*學年度: ▼ *子類別: ▼

上傳檔案

可拖曳上傳

2.2.5 研究發展與進修

- 新增/檢視研究發展與進修檔案櫃。如下圖

研究發展與進修

新增後的資料清單

學年	子類別	檔名	檔案	是否呈現	刪除
107	檔案櫃4	臺師大創意機器人夏令班簡章.pdf		是	

1 ▲

*學年度: ▼ *子類別: ▼

上傳檔案

可拖曳上傳

儲存

2.2.6 敬業精神與態度

- 新增/檢視敬業精神與態度檔案櫃。如下圖

敬業精神與態度

新增後的資料清單

學年	子類別	檔名	檔案	是否呈現	刪除
107	檔案櫃5	情境式職涯興趣測驗.xls		是	

1 ▲

*學年度:

*子類別:

上傳檔案

可拖曳上傳

儲存

2.2.7 其他

- 新增/檢視其他檔案櫃。如下圖

其他

新增後的資料清單

學年	子類別	檔名	檔案	是否呈現	刪除
107	檔案櫃6	程式使用說明書.docx		是	

1 ▲

*學年度: ▼ *子類別: ▼

上傳檔案

可拖曳上傳

儲存

2.2.8 教師教學檔案電子檔

- 教師可將檔案櫃內容匯成 PDF 電子檔。
- 可選擇自行上傳封面/選擇預設 5 種封面。

教師教學檔案電子檔

學年:

上傳封面:

需點擊確認完成封面變更

- 點選【列印教學檔案電子檔】後產生之 PDF 畫面如下：



目錄	
一、課程設計與教學	
檔案櫃2.....	1
二、研究發展與進修	
檔案櫃4.....	15